

**LE TABERNACLE :**  
Les symboles et les prophéties  
**LE TABERNACLE :**  
Les symboles et les prophéties  
des choses à venir  
2ème Partie

**2ème Partie**

*Groupe d'études de l'association*

**L'ETERNEL POURVOIRA**

Association culturelle pour l'Accueil et la Diffusion de la Bible

loi du 1<sup>er</sup> juillet 1901

Siège social Chez Mr et Mme DECONINCK Francis  
235 Route de Gap Le Village  
26310 RECOUBEAU JANSAC

Tél : 0475214958 - Email : [francis.deconinck0576@orange.fr](mailto:francis.deconinck0576@orange.fr)


N° de SIRET: 451 777 239 00026 APE 9499Z

## Table des matières :


<b>8 – Tissage du voile :</b>	<b>pages 17 à 18</b>
<b>9 – Construction de l'autel des holocaustes</b>	<b>pages 19 à 20</b>
<b>10 – Construction de l'autel des parfum :</b>	<b>page 21</b>
<b>11 – Construction de la cuve d'airin :</b>	<b>page 22</b>
<b>12 – Construction du parvis :</b>	<b>pages 23 à 26</b>
<b>13 – Construction des colonnes :</b>	<b>pages 27 à 29</b>

### Tissage du voile : EXODE 26v31 à 37 :

- 31 Tu feras un voile bleu, pourpre et cramoisi, et de fin lin retors; il sera artistement travaillé, et l'on y représentera des chérubins.
- 32 Tu le mettras sur quatre colonnes d'acacia, couvertes d'or; ces colonnes auront des crochets d'or, et poseront sur quatre bases d'argent.
- 33 Tu mettras le voile au-dessous des agrafes, et c'est là, en dedans du voile, que tu feras entrer l'arche du témoignage; le voile vous servira de séparation entre le lieu saint et le lieu très saint.
- 34 Tu mettras le propitiatoire sur l'arche du témoignage dans le lieu très saint.
- 35 Tu mettras la table en dehors du voile, et le chandelier en face de la table, au côté méridional du tabernacle; et tu mettras la table au côté septentrional.
- 36 Tu feras pour l'entrée de la tente un rideau bleu, pourpre et cramoisi, et de fin lin retors; ce sera un ouvrage de broderie.
- 37 Tu feras pour le rideau cinq colonnes d'acacia, et tu les couvriras d'or; elles auront des crochets d'or, et tu fondras pour elles cinq bases d'airain.











## Construction de l'autel des holocaustes : EXODE 27v1 à 8 :

- 1 Tu feras l'autel de bois d'acacia; sa longueur sera de cinq coudées, et sa largeur de cinq coudées. L'autel sera carré, et sa hauteur sera de trois coudées.
- 2 Tu feras, aux quatre coins, des cornes qui sortiront de l'autel; et tu le couvriras d'airain.
- 3 Tu feras pour l'autel des cendriers, des pelles, des bassins, des fourchettes et des brasiers; tu feras d'airain tous ses ustensiles.
- 4 Tu feras à l'autel une grille d'airain, en forme de treillis, et tu mettras quatre anneaux d'airain aux quatre coins du treillis.
- 5 Tu le placeras au-dessous du rebord de l'autel, à partir du bas, jusqu'à la moitié de la hauteur de l'autel.
- 6 Tu feras des barres pour l'autel, des barres de bois d'acacia, et tu les couvriras d'airain.
- 7 On passera les barres dans les anneaux; et les barres seront aux deux côtés de l'autel, quand on le portera.
- 8 Tu le feras creux, avec des planches; il sera fait tel qu'il t'est montré sur la montagne.








### Construction de l'autel des parfums : EXODE 30v1 à 6 :

- 1 Tu feras un autel pour brûler des parfums, tu le feras de bois d'acacia;
- 2 sa longueur sera d'une coudée, et sa largeur d'une coudée; il sera carré, et sa hauteur sera de deux coudées. Tu feras des cornes qui sortiront de l'autel.
- 3 Tu le couvriras d'or pur, le dessus, les côtés tout autour et les cornes, et tu y feras une bordure d'or tout autour.
- 4 Tu feras au-dessous de la bordure deux anneaux d'or aux deux côtés; tu en mettras aux deux côtés, pour recevoir les barres qui serviront à le porter.
- 5 Tu feras les barres de bois d'acacia, et tu les couvriras d'or.
- 6 Tu placeras l'autel en face du voile qui est devant l'arche du témoignage, en face du propitiatoire qui est sur le témoignage, et où je me rencontrerai avec toi.





### Construction de la cuve d'airain : EXODE 30v17 à 21 :

- 17 L'Eternel parla à Moïse, et dit:  
18 Tu feras une cuve d'airain, avec sa base d'airain, pour les ablutions; tu la placeras entre la tente d'assignation et l'autel, et tu y mettras de l'eau,  
19 avec laquelle Aaron et ses fils se laveront les mains et les pieds.  
20 Lorsqu'ils entreront dans la tente d'assignation, ils se laveront avec cette eau, afin qu'ils ne meurent point; et aussi lorsqu'ils s'approcheront de l'autel, pour faire le service et pour offrir des sacrifices à l'Eternel.  
21 Ils se laveront les mains et les pieds, afin qu'ils ne meurent point. Ce sera une loi perpétuelle pour Aaron, pour ses fils et pour leurs descendants.



## Construction du parvis : EXODE 27v


- 9 Tu feras le parvis du tabernacle. Du côté du midi, il y aura, pour former le parvis, des toiles de fin lin retors, sur une longueur de cent coudées pour ce premier côté,
- 10 avec vingt colonnes posant sur vingt bases d'airain; les crochets des colonnes et leurs tringles seront d'argent.
- 11 Du côté du nord, il y aura également des toiles sur une longueur de cent coudées, avec vingt colonnes et leurs vingt bases d'airain; les crochets des colonnes et leurs tringles seront d'argent.
- 12 Du côté de l'occident, il y aura pour la largeur du parvis cinquante coudées de toiles, avec dix colonnes et leurs dix bases.
- 13 Du côté de l'orient, sur les cinquante coudées de largeur du parvis,
- 14 il y aura quinze coudées de toiles pour une aile, avec trois colonnes et leurs trois bases,
- 15 et quinze coudées de toiles pour la seconde aile, avec trois colonnes et leurs trois bases.
- 16 Pour la porte du parvis il y aura un rideau de vingt coudées, bleu, pourpre et cramoisi, et de fin lin retors, en ouvrage de broderie, avec quatre colonnes et leurs quatre bases.
- 17 Toutes les colonnes formant l'enceinte du parvis auront des tringles d'argent, des crochets d'argent, et des bases d'airain.
- 18 La longueur du parvis sera de cent coudées, sa largeur de cinquante de chaque côté, et sa hauteur de cinq coudées; les toiles seront de fin lin retors, et les bases d'airain.
- 19 Tous les ustensiles destinés au service du tabernacle, tous ses pieux, et tous les pieux du parvis, seront d'airain.
















### Construction des colonnes : EXODE 26v30 à 37 :

- 30 Tu dresseras le tabernacle d'après le modèle qui t'est montré sur la montagne.
- 31 Tu feras un voile bleu, pourpre et cramoisi, et de fin lin retors; il sera artistement travaillé, et l'on y représentera des chérubins.
- 32 Tu le mettras sur quatre colonnes d'acacia, couvertes d'or; ces colonnes auront des crochets d'or, et poseront sur quatre bases d'argent.
- 33 Tu mettras le voile au-dessous des agrafes, et c'est là, en dedans du voile, que tu feras entrer l'arche du témoignage; le voile vous servira de séparation entre le lieu saint et le lieu très saint.
- 34 Tu mettras le propitiatoire sur l'arche du témoignage dans le lieu très saint.
- 35 Tu mettras la table en dehors du voile, et le chandelier en face de la table, au côté méridional du tabernacle; et tu mettras la table au côté septentrional.
- 36 Tu feras pour l'entrée de la tente un rideau bleu, pourpre et cramoisi, et de fin lin retors; ce sera un ouvrage de broderie.
- 37 Tu feras pour le rideau cinq colonnes d'acacia, et tu les couvriras d'or; elles auront des crochets d'or, et tu fondras pour elles cinq bases d'airain.

